

エレベーターの日「安全利用キャンペーン」 アンケートの集計結果について(2020年度)

一般社団法人日本エレベーター協会では、毎年11月10日の「エレベーターの日」に合わせて、エレベーター及びエスカレーターの「安全利用キャンペーン」を実施しております。

当協会のホームページの一般サイトにおいては、2009年度から毎年11月初旬から翌年の1月中旬まで約2ヶ月半の間、安全利用に関するアンケートを実施しており、この度、2020年度のアンケート結果がまとまりましたので、ご紹介いたします。

エスカレーター及びエレベーターの5年間の傾向が分かるように、2016年度から2020年度までのデータを掲載しております。(2020年度は設問を一部変更しております。)

<掲載内容>

1. エレベーターの日「安全利用キャンペーン」
エスカレーターについてのアンケート結果(2016年度から2020年度までの5年間分)
2. エレベーターの日「安全利用キャンペーン」
エレベーターについてのアンケート結果(2016年度から2020年度までの5年間分)

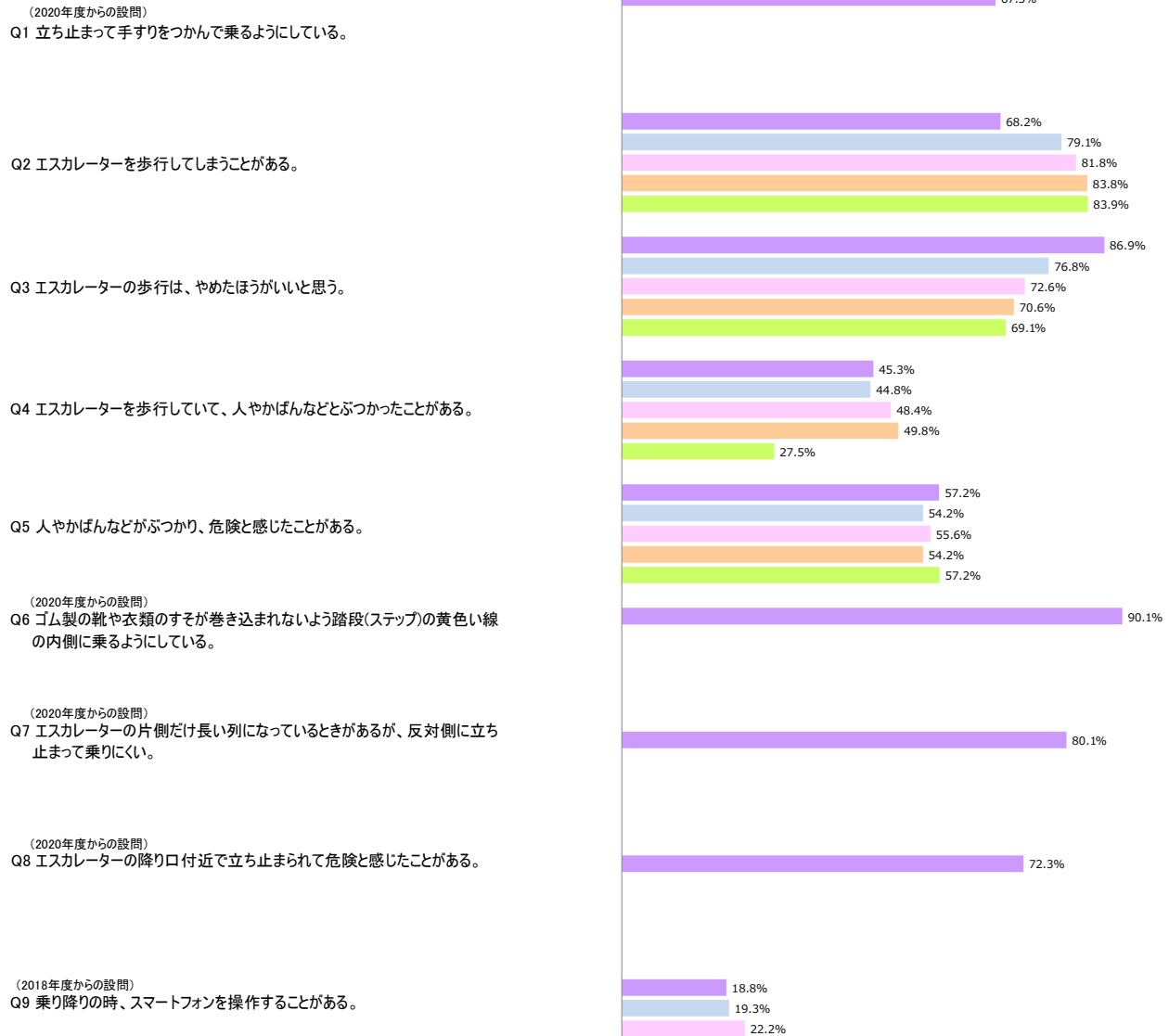
以上

1. エレベーターの日「安全利用キャンペーン」 エスカレーターについてのアンケート結果(2016-2020年度)

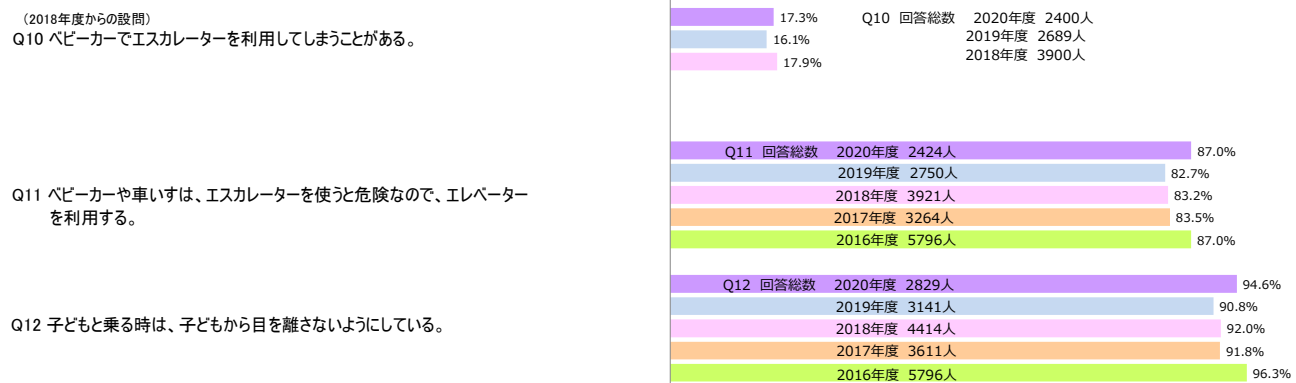
■ 2020年度 % 回答総数 7,405人
 ■ 2019年度 % 8,062人
 ■ 2018年度 % 10,864人
 ■ 2017年度 % 8,413人
 ■ 2016年度 % 13,931人

Q1-12 エスカレーターの利用についての回答

質問に「はい」と回答の方の比率 %



エスカレーターの利用について 該当する方だけの回答

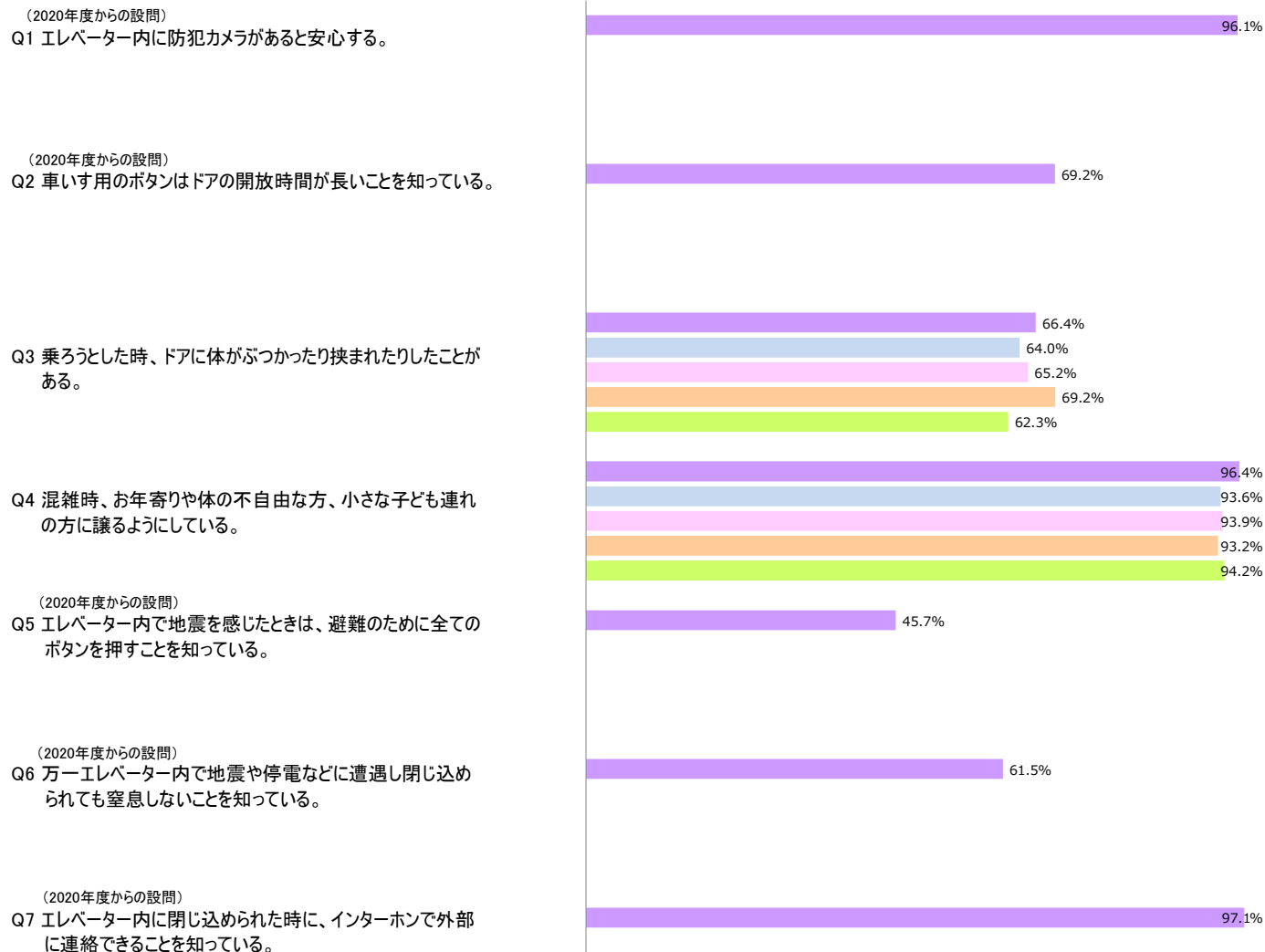


2. エレベーターの日「安全利用キャンペーン」 エレベーターについてのアンケート結果(2016-2020年度)

■ 2020年度 % (回答総数 7,405人)
 ■ 2019年度 % (回答総数 8,062人)
 ■ 2018年度 % (回答総数 10,864人)
 ■ 2017年度 % (回答総数 8,413人)
 ■ 2016年度 % (回答総数 13,931人)

Q1-9 エレベーターの利用についての回答

質問に「はい」と回答の方の比率 %



エレベーターの利用について 該当する方だけの回答

