

エレベーターの日「安全利用キャンペーン」 アンケートの集計結果について(2021年度)

一般社団法人日本エレベーター協会では、毎年11月10日の「エレベーターの日」に合わせて、エレベーター及びエスカレーターの「安全利用キャンペーン」を実施しております。

当協会のホームページの一般サイトにおいては、2009年度から毎年11月初旬から翌年の1月中旬まで約2ヶ月半の間、安全利用に関するアンケートを実施しており、この度、2021年度のアンケート結果がまとまりましたので、ご紹介いたします。

エスカレーター及びエレベーターの5年間の傾向が分かるように、2017年度から2021年度までのデータを掲載しております。(2020年度に設問を一部変更しております。)

<掲載内容>

1. エレベーターの日「安全利用キャンペーン」
エスカレーターについてのアンケート結果(2017年度から2021年度までの5年間分)
2. エレベーターの日「安全利用キャンペーン」
エレベーターについてのアンケート結果(2017年度から2021年度までの5年間分)

以上

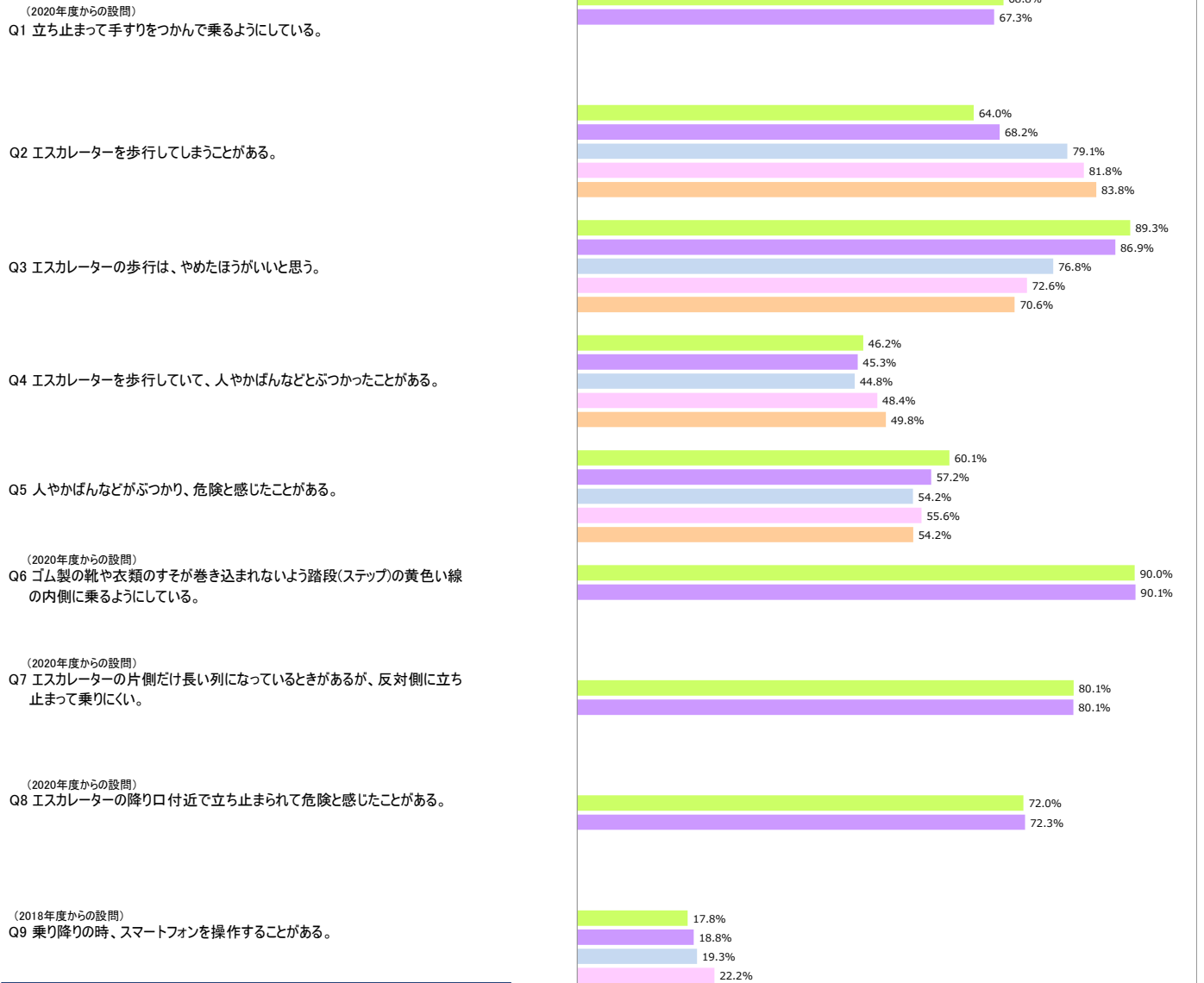
1. エレベーターの日「安全利用キャンペーン」 エスカレーターについてのアンケート結果(2017-2021年度)

■ 2021年度 %
 ■ 2020年度 %
 ■ 2019年度 %
 ■ 2018年度 %
 ■ 2017年度 %

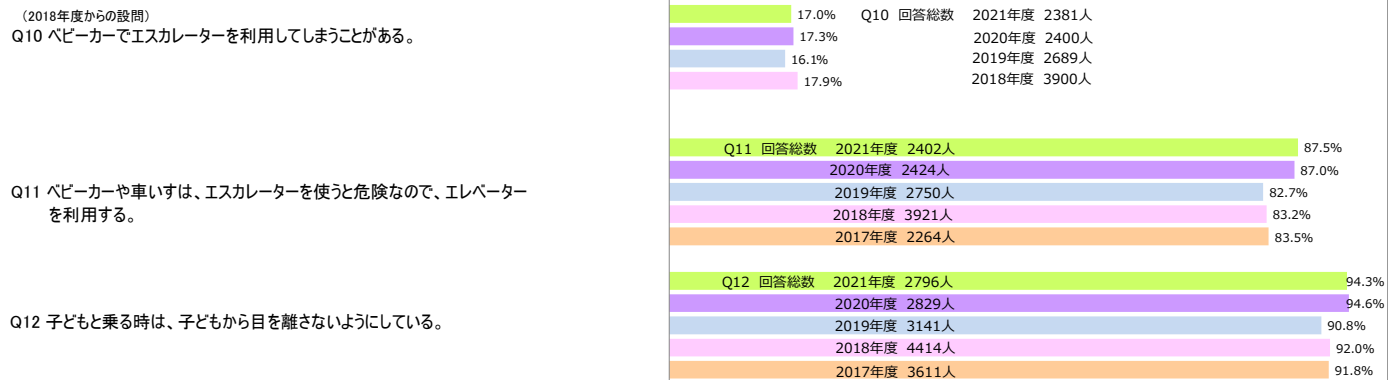
回答総数 7,056人 7,405人 8,062人 10,864人 8,413人

Q1-12 エスカレーターの利用についての回答

質問に「はい」と回答の方の比率 %



エスカレーターの利用について 該当する方だけの回答

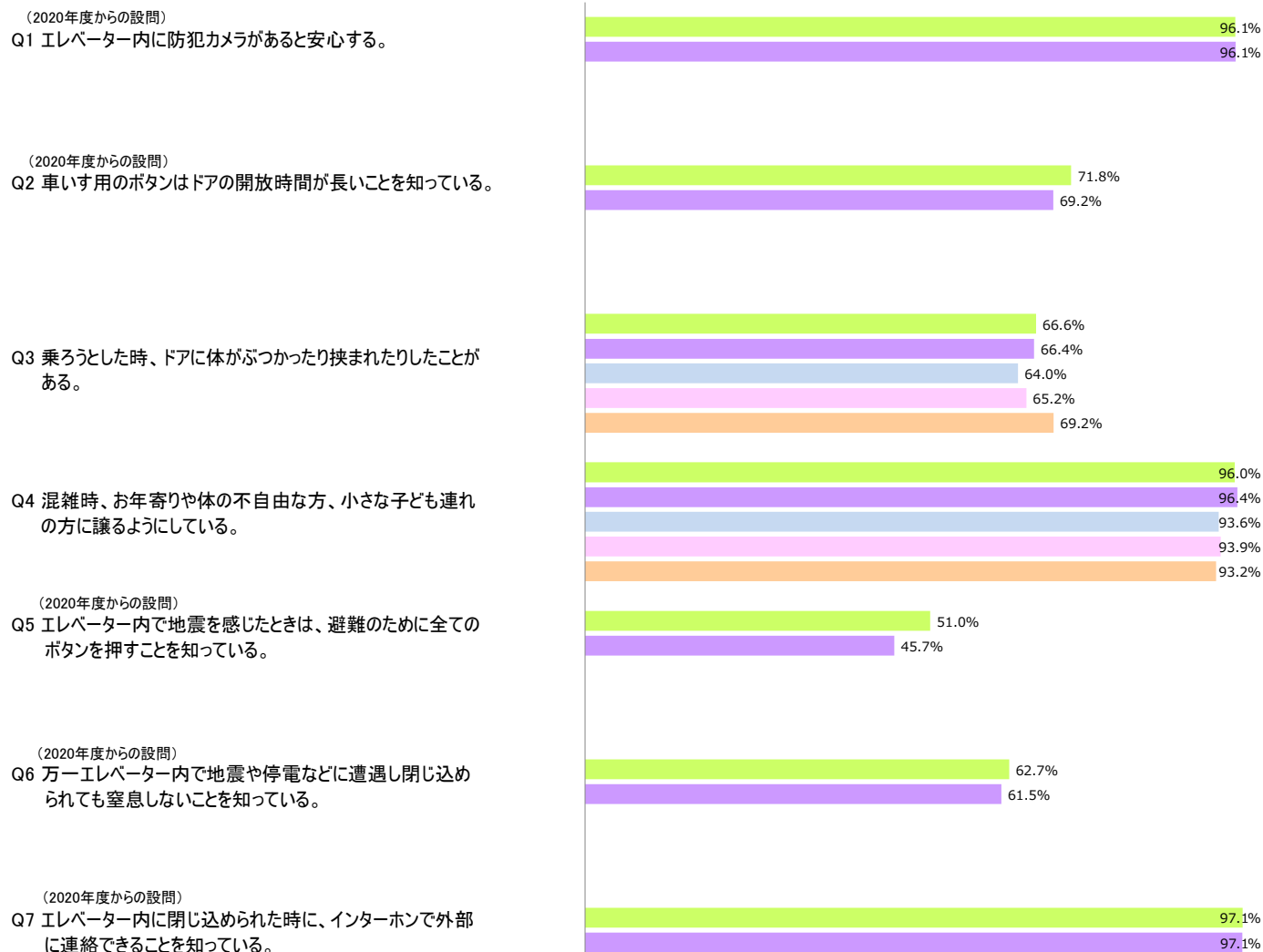


2. エレベーターの日「安全利用キャンペーン」 エレベーターについてのアンケート結果(2017-2021年度)

	2021年度 %	2020年度 %	2019年度 %	2018年度 %	2017年度 %
回答総数	7,056人	7,405人	8,062人	10,864人	8,413人

Q1-9 エレベーターの利用についての回答

質問に「はい」と回答の方の比率 %



エレベーターの利用について 該当する方だけの回答

